

VEDLEGG 6: STATISTIKKRAPPORTERING 2015

Bosetting

Vedleggstabell 1-12 Se vedlegg 5 *Årsrapport for busetting 2015*

Opplæring i norsk og samfunnskunnskap

Vedleggstabell 13-19: Tall fra NIR er ikke tilgjengelig

Introduksjonsprogram

Vedleggstabell 20-22: Tall fra NIR er ikke tilgjengelig

Vedleggstabell 23: Fylkesmannens klagebehandling i henhold til introduksjonsloven fordelt på utfall av klagen, kjønn og klagens innhold. 2012-2015

Vedleggstabell 24: Fylkesmannens tilsyn med introduksjonsloven. Antall tilsyn og lovbrudd. 2013-2015

Vedleggstabell 25: Kommuner som har mål for opplæring i norsk og samfunnskunnskap og introduksjonsprogram. Se *Årsrapport 2015, del 3 Kvalifisering og bruk av innvandrernes kompetanse*

Tolk

Vedleggstabell 26A: Tolkere i Nasjonalt tolkeregister i de 30 største språkene fordelt på kvalifikasjonskategorier. Antall. Per 31.12.2015.

Vedleggstabell 26B: Tolkere i Nasjonalt tolkeregister i de 30 største språkene fordelt på kjønn. Antall. Per 31.12.2015.

Vedleggstabell 26C: Tolkere i Nasjonalt tolkeregister fordelt på kjønn og kvalifikasjonskategorier. Antall. Per 31.12.2015.

Vedleggstabell 27: Utstedte bevillinger som statsautoriserte tolker fordelt på språk og kjønn per år. Absolutte tall og prosent. 2010-2015

Vedleggstabell 28: Besøk og gjennomførte søk i Tolkeportalen og Nasjonalt tolkeregister. Antall. 2015

Vedleggstabell 23: Fylkesmannens klagebehandling i henhold til introduksjonsloven fordelt på utfall av klagen, kjønn og klagens innhold. 2012-2015

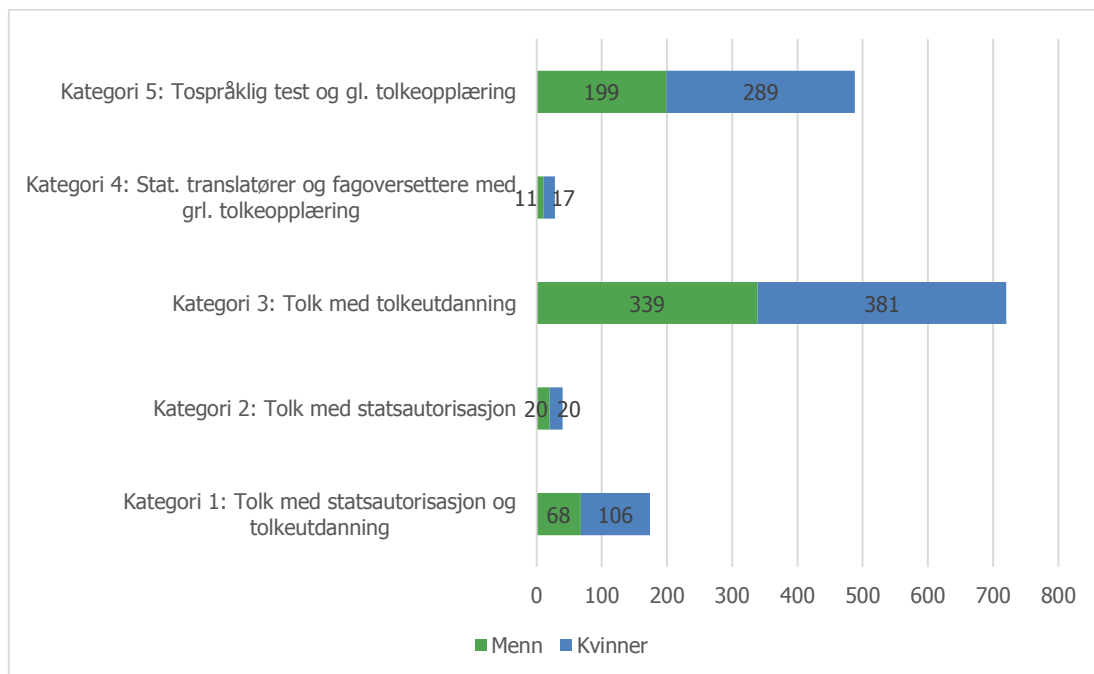
	2012	2013	2014	2015
Antall klager	77	77	98	98
Utfall				
Medhold/omgjort	8	9	11	5
Ikke medhold	63	57	77	76
Opphevet	5	9	7	12
Avvist	4	2	3	5
Kjønn				
Menn	43	45	44	44
Kvinner	34	32	54	54
Innhold				
Deltakelse i program	15	12	19	14
Forlengelse av program / varighet	27	25	32	39
Stans av program	17	23	30	30
Innhold i program og/eller norskopplæring	5	4	2	3
Introduksjonsstønad	6	4	4	2
Permisjon	2	3	6	7
Annet	5	6	5	3

Vedleggstabell 24: Fylkesmannens tilsyn med introduksjonsloven. Antall tilsyn og lovbrudd. 2013-2015

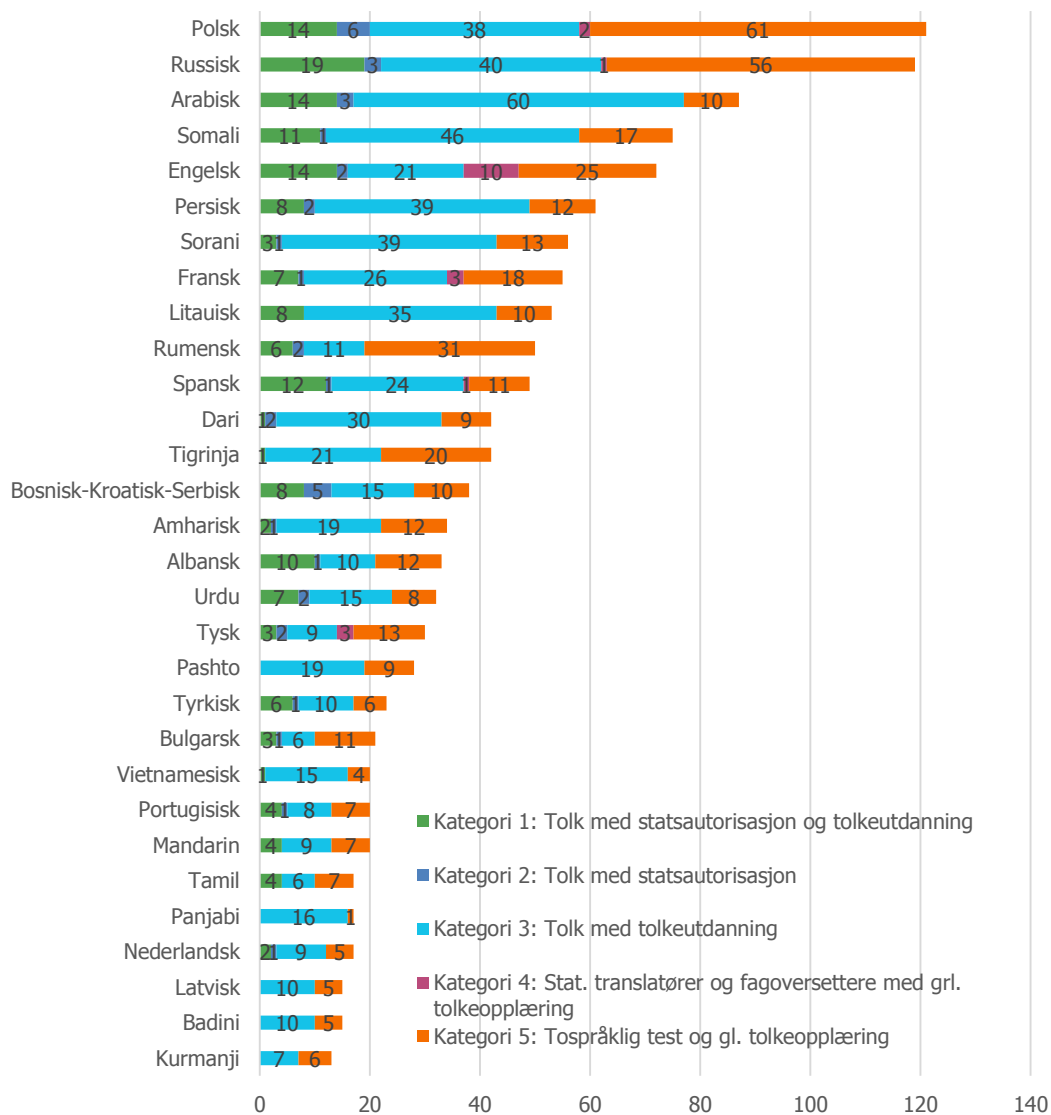
	2013	2014	2015*
Antall gjennomførte tilsyn	33	33	13
Lovbrudd – helårlig introduksjonsprogram	18	17	7
Lovbrudd – introduksjonsprogram på full tid	22	23	6
Totalt antall lovbrudd	40	40	13

**Per januar foreligger det kun endelig tilsynsrapport for 13 av totalt 32 gjennomførte tilsyn i 2015*

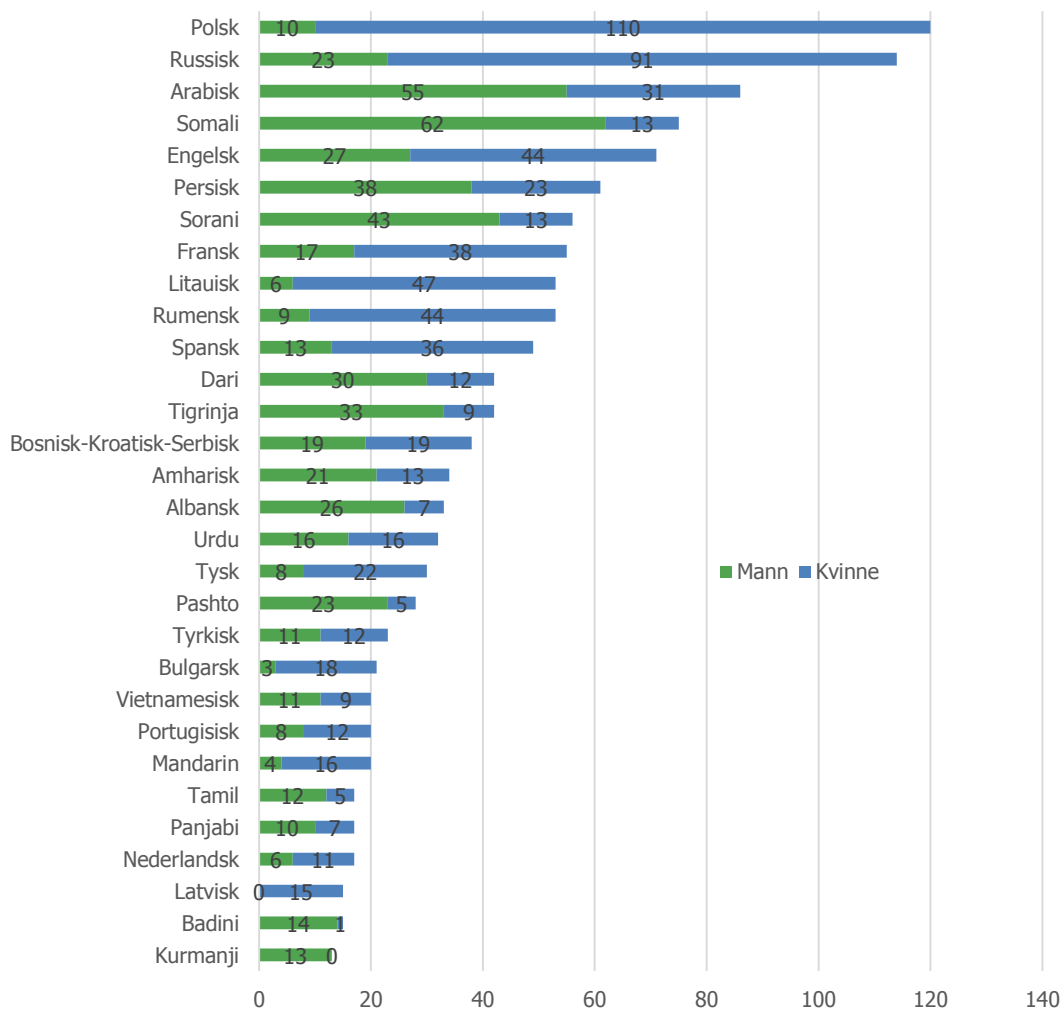
Vedleggstabell 26A: Tolker i Nasjonalt tolkeregister fordelt på kjønn og kvalifikasjonskategorier. Antall. Per 31.12.2015 (n=1 275)



Vedleggstabell 26B: Tolker i nasjonalt tolkeregister i de 30 største språkene fordelt på kvalifikasjonskategorier. Antall. Per 31.12.2015 (n=1 275)



Vedleggstabell 26C: Tolker i Nasjonalt tolkeregister i de 30 største språkene fordelt på kjønn. Antall. Per 31.12.2015 (n=1 275)



Vedleggstabell 27: Utstedte bevillinger som statsautoriserte tolker fordelt på språk og kjønn per år. Absolutte tall og prosent. 2010-2015

	2010	2011	2012	2013	2014	2015
Antall bevillinger utstedt per år	7	12	17	0	19	30
Antall språk (per utstedte bevillinger)	5	7	6		4	7
Totalt antall bevillinger	178	190	208	208	227	257
Totalt antall språk	21	23	23	23	25	28
Kvinneandel (prosent)	60	60	59	59	59	60

Vedleggstabell 28: Antall besøk og gjennomførte søk i Tolkeportalen og Nasjonalt tolkeregister

	2014	2015
Søk i Nasjonalt tolkeregister	23 100	34 273
Besøk på Tolkeportalen		66 542*
*Målt i antall økter (tidsrommet en bruker benytter nettseder) i stedet for antall besøk		