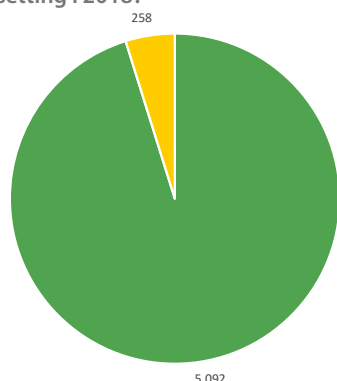




- Alle tal i denne rapporten er per 31.10.2018.
- Det er busett til saman 3 693 personar til no i år, kor av 81 pst vart busett innan seks månader etter vedtak om opphald.
- Det er busett 172 einslege mindreårige til no i år, kor av 31 vart busett av Bufetat. Totalt vart 68 pst busett innan tre månader.
- Einslege mindreårige med begrensa løyve i påvente av dokumentert identitet tel 63 busette og 5 busettingsklare.
- Det er oppdaga feilkjelder i datagrunnlaget knytta til ventetider for busetting av einslege mindreårige med avgrensa løyve grunna tvil om identitet. IMDi arbeider med UDI for å rette dette. Det er difor venta at ventetidene er noko høgare enn oppgitt. På same vis er det venta at måloppnåinga for busetting av desse er lågare enn oppgitt.
- Blant dei 2 655 busette som er del av ein bornefamilie, vart 93 pst busett innan 9 månader. Samstundes er det 354 personar som ventar på busetting og som er del av ein bornefamilie.
- Median ventetid frå vedtak til busetting ligg på 4,5 månader for alle busette. For dei som ventar på busetting, er den 3,0 månader.
- Det samla talet på personar i mottak som ventar på busetting er no 654. Av dei som ventar på busetting, er det 163 busettingsklare flykningar som ventar på at IMDi skal tildele dei ein kommune. I tillegg kjem 82 som er i familie med personar som ikkje kan busettes og 120 som ventar på busettingssamtale. 10 av dei som ikkje er tildelt ein kommune er einslege mindreårige flykningar.
- 289 av dei busettingsklare i mottak har vorte tildelt ein kommune, men ventar på å flytte til kommunen. 67,5 pst av desse vart søkt ut innan 2 månader etter vedtak om opphald.
- I oktober fekk 189 flykningar i mottak vedtak som gjev grunnlag for busetting. 211 flykningar i mottak blei tildelt ein kommune i løpet av månaden.
- Kvinner utgjer 46 pst av dei busette og 47 pst av dei busettingsklare.

Vedtaks plassar - kva svarar kommunane på oppmodinga for busetting i 2018?



- 213 kommunar har sagt ja til å busette totalt 5092 flykningar
- Det er framleis behov for at kommunane seier ja til 258 busettingsplassar
- 224 kommunar er oppmoda om totalt 5350 busettingsplassar for 2018

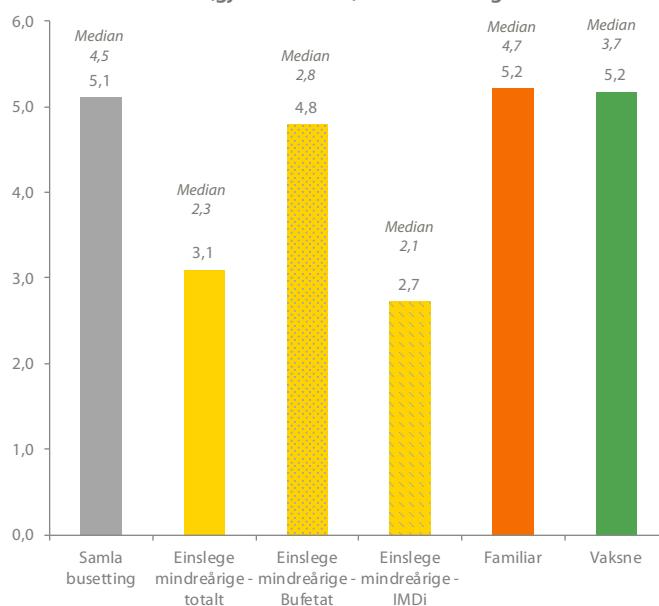
- Busettingsbehovet for 2018 har auka sidan IMDi sende oppmodinga i november 2017. Av den grunn sende IMDi ut ei tilleggsoppmoding til 120 kommunar i juni.
- Tilleggsoppmodinga er på 948 busettingsplassar, kor av 116 plassar til einslege mindreårige. Svarfrist for kommunane var i slutten av august.
- IMDi har med dette oppmoda 224 kommunar om å busette 5 350 flykningar i år, kor av 270 einslege mindreårige.
- 213 kommunar har til no sagt ja til å busette flykningar i 2018.
- Det er registrert vedtak om 5 092 busettingsplassar i kommunane, kor av 228 plassar til einslege mindreårige flykningar.
- For informasjon om oppmodinga, sjå www.imdi.no.

Busetting innan:	3 mnd	6 mnd	12 mnd
All busetting		81 %	96 %
Einslege mindreårige	68 %	91 %	95 %
- IMDi	70 %	91 %	96 %
- Bufetat	52 %	81 %	90 %
Familiar*	17 %	81 %	97 %
Vaksne**		80 %	95 %

* Gruppa består av vaksne og born som er i familie

** Gruppa består av einslege vaksne og vaksne som er i familie der det ikkje er born under 18 år

Ventetid frå vedtak (gjennomsnitt) - all busetting



Vedtaks plassar - nytta og unnytta

	Busette	Utsøkte og bodsendte	Totalt	Vedtak	Plassutnytting	
					Ekskludert søkt ut og bodsendte	Inkludert søkt ut og bodsendte
Nasjonalt	3 693*	1 014	4 707	5 092	73 %	92 %

* Inkluderer 22 personar med skjerna identitet.

Busettingsplassar - totalt

Oppmoding	Kommunevedtak	Nytta plassar	Busette
5 350	5 092	4 707	3 693*
		92 %	73 %

* Inkluderer 22 personar med skjerna identitet.

Busettingsplassar - einslege mindreårige

Oppmoding	Kommunevedtak	Busette
270	217	172
		75 %

Nasjonalitet busette

	Totalt	Kor av EM	Busett innan 6 mnd	Busett innan 12 mnd
Syria	2 035	114	76 %	92 %
Eritrea	397	35	81 %	96 %
Dem. Rep. Kongo (DRC)	303	1	100 %	100 %
Afghanistan	239	106	71 %	85 %
Tyrkia	135	-	72 %	79 %
Irak	125	2	25 %	61 %
Iran	112	1	42 %	57 %
Statslaus	79	5	62 %	81 %
Etiopia	41	-	39 %	54 %
Somalia	40	3	28 %	50 %
Andre	165	5	-	-
Totalt	3 693*	172	81 %	96 %

*Totaltalet inkluderer 22 personar med skjerna identitet.

Busette bornefamiliar med og utan rett til busetting

	BORN		FAMILIE-EININGAR	
	Tal	Del av total	Tal	Del av total
Fam der alle har rett til busetting	1 483	98 %	558	97 %
Fam der ikkje alle har rett til busetting	42	2 %	19	3 %
Totalt	1 514	100 %	577	100 %

All busetting per 31.10.2018

FYLKE	Einslege mindreårige	Familiepersonar*	Vaksne**	Busette totalt***	Kor av overføringsflyktningar	Kor av flyktningar frå mottak	Kor av sjølvbusette etter avtale	Kor av familieinnvandra frå mottak	I tillegg kjem familieinnvandra
Østfold	8	104	41	153	51	77	5	5	37
Akershus	18	197	75	290	85	157	8	10	97
Oslo	12	140	125	277	69	163	13	-	57
Vestfold	9	71	45	125	24	83	1	4	38
Hedmark	7	114	14	135	85	41	4	1	18
Oppland	3	132	17	152	74	61	2	-	19
Buskerud	12	158	34	204	119	73	1	-	30
Telemark	6	157	21	184	125	52	2	-	34
Aust-Agder	5	84	28	117	27	82	-	-	38
Vest-Agder	9	79	72	160	39	100	2	-	46
Rogaland	9	204	70	283	144	113	7	-	47
Hordaland	16	217	54	287	149	113	10	-	111
Sogn og Fjordane	6	104	29	139	61	69	1	3	38
Møre og Romsdal	7	186	21	214	153	47	-	-	49
Trøndelag	21	284	99	404	228	161	3	-	114
Nordland	8	201	62	271	147	116	2	-	80
Troms	8	133	28	169	113	52	1	-	30
Finmark	8	90	9	107	83	18	-	-	20
Noreg	172	2 655	844	3 693***	1 776	1 578	62	23	903

* Gruppa består av vaksne og born som er i familie

** Gruppa består av einslege vaksne og vaksne som er i familie der det ikkje er born under 18 år

***Tala på busette inkluderer familieinnvandra frå mottak (dette utgjør til no 23 personar). Desse vert trukke frå i kolonna for familieinnvandra. Totaltalet inkluderer også 22 personar busett med skjerna identitet.

Innvilging av tilskot ved busetting av personar med alvorlege funksjonshemmingar og/eller åtferdsvanskar

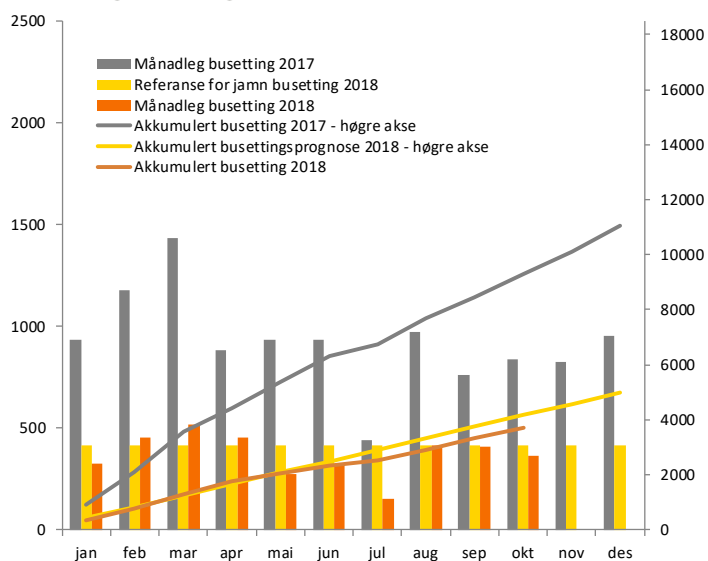
FH-tilskot*		836,1 mill.
Tilskot 1: 101,1 mill. kr 547 saker	Tilskot 2: 735,0 mill. kr 1 415 saker	

*Tala inkluderer ikkje tilskot som er krevd tilbakebetalt.

Tilskot ved busetting av personar med alvorlege funksjonshemmingar og/eller åtferdsvanskar - kjønn og alder

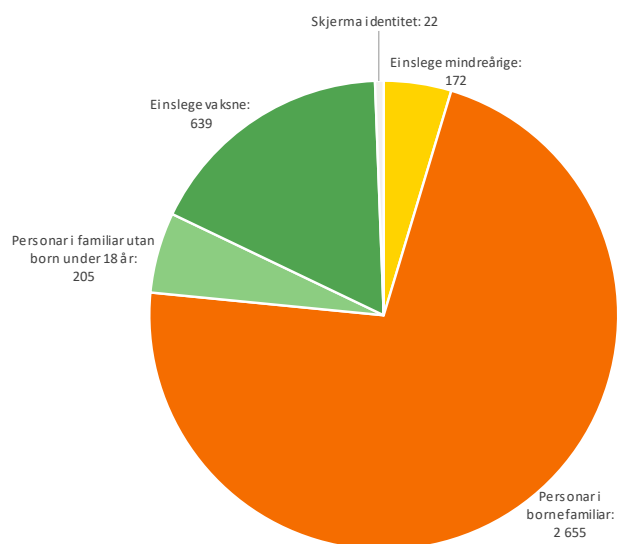
	MANN	KVINNE	TOTALT
Under 18 år	709	327	1 036
18-24 år	237	90	327
25-39 år	222	104	326
40-59 år	149	96	245
Over 60 år	8	20	28
Totalt	1 325	637	1 962

Månadleg busetting*



*Venta busetting i 2018 er om lag 5 000 personar.

Alle busette - personkategori



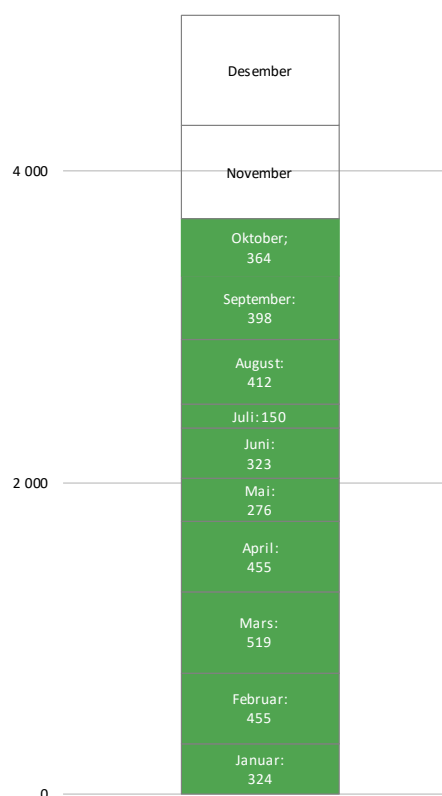
Busatte overføringsflyktingar - personkategori

Einslege mindreårige	2
Familiar*	1 691
Vaksne**	83
Totalt	1 776

* Gruppa består av vaksne og born som er i familie

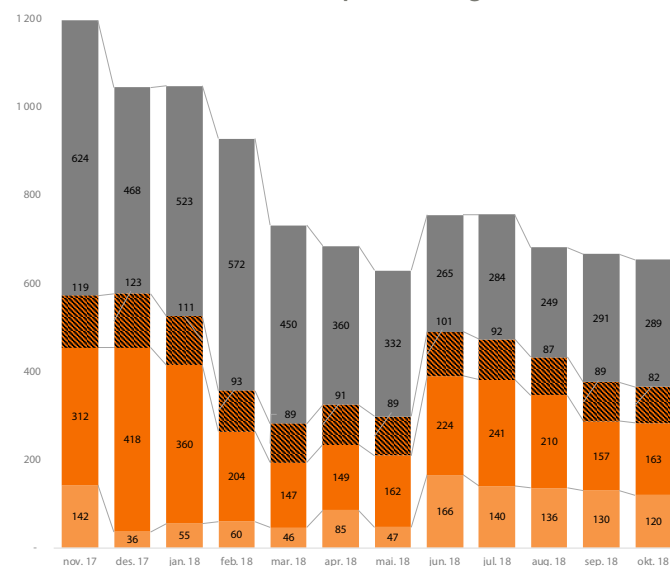
** Gruppa består av einslege vaksne og vaksne som er i familie der det ikkje er born under 18 år

Reell busetting og venta busetting



Figuren syner den røynslebaserte delinga av den venta busettinga, som i 2018 er om lag 5 000 personar. Månadane som kjem fram i grønt syner dei reelle busettingstala, inkludert etterregistreringar, for dei månadane det gjeld.

Personar i mottak som ventar på busetting



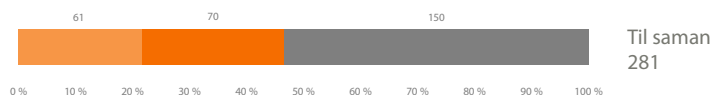
Av dei 163 busettingsklare flyktingane som ikkje er tildelt ein kommune ved utgangen av oktober, har 36 ei ventetid på over eitt år.

- Flyktingar som er tildelt ein kommune (men ventar på å flytte til kommunen)
- ▨ Flyktingar med familiemedlemmer som ikkje skal busettes
- Busettingsklare flyktingar som ikkje er tildelt ein kommune
- Flyktingar som ventar på busettingssamtale på mottaket før IMDi kan tildele dei ein kommune

Personar i mottak som ventar på busetting

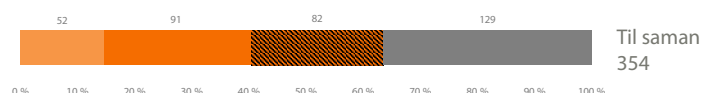
- Flyktningar som er tildelt ein kommune (men ventar på å flytte til kommunen)
- Flyktningar med familiemedlemmer som ikkje skal busettes
- Busettingsklare flyktningar som ikkje er tildelt ein kommune
- Flyktningar som ventar på busettingssamtale på mottaket før IMDi kan tildele dei ein kommune

Vaksne*



* Gruppa består av einslege vaksne og vaksne som er i familie der det ikkje er bom under 18 år

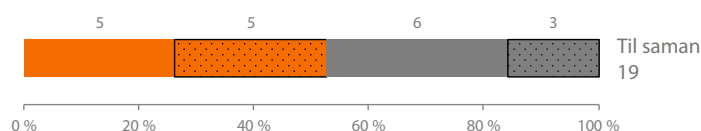
Familiar*



* Gruppa består av vaksne og bom som er i familie

Einslege mindreårige

- Utan kommuneplass (UDI-mottak)
- Utan kommuneplass (omsorgssenter)
- Med kommuneplass (UDI-mottak)
- Med kommuneplass (omsorgssenter)

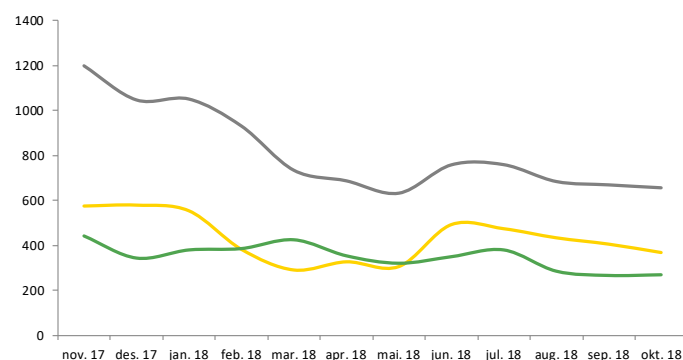


Einslege mindreårige som ventar på busetting

	IMDi		Bufetat		Totalt	
	kor av totalt bus.plass	utan bus.plass	kor av totalt bus.plass	utan bus.plass	kor av totalt bus.plass	utan bus.plass
0-3 mnd	7	4	3	3	10	7
3-5 mnd	1	-	-	-	1	-
6-8 mnd	-	-	1	1	1	1
9-11 mnd	-	-	-	-	-	-
>12 mnd	3	1	4	1	7	2
Totalt	11*	5	8	5	19	10

* Inkluderer 2 enslige mindreårige med følgjeperson. Desse busettes saman med følgjepersonen.

Utvikling for ventande i mottak - totalt



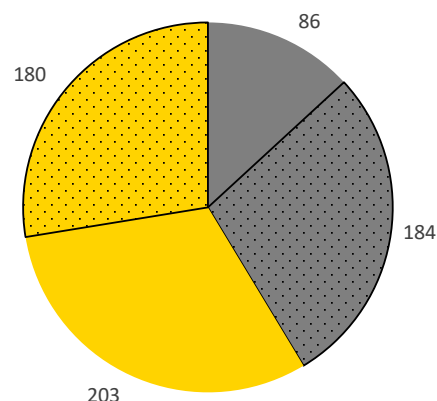
Bornefamiljar i mottak som ventar på busetting* - med og utan rett til busetting

	BORN		FAMILIE-EININGAR	
	Tal	Del av total	Tal	Del av total
Fam der alle har rett til busetting	139	65 %	79	55 %
Fam der ikkje alle har rett til busetting	75	35 %	65	45 %
Totalt	214	100 %	144	100 %

* Tala inkluderer born i familie med og utan busettingsplass.

Personar i mottak som ventar på busetting - busettingsplass og ventetid*

- Lengeventande - med busettingsplass
- Lengeventande - utan busettingsplass
- Ventande under 3/6 mnd - med busettingsplass
- Ventande under 3/6 mnd - utan busettingsplass



* Einslege mindreårige og bornefamiljar vert rekna som lengeventande etter tre månader og er inkludert i figuren. Alle andre vert rekna som lengeventande etter seks månader. I tillegg kjem 1 person utan kjent vedtaksdato.