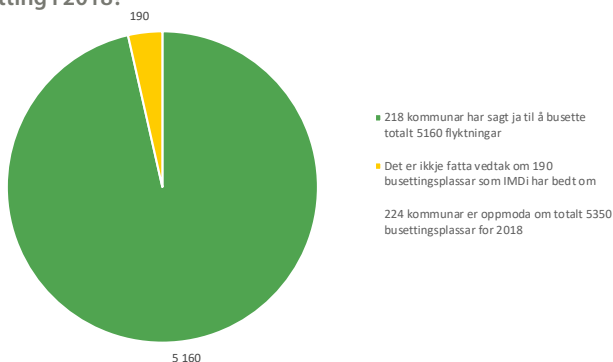




- Alle tal i denne rapporten er per 30.11.2018.
- Det er busett til saman 4 359 personar til no i år, kor av 82 pst vart busett innan seks månader etter vedtak om opphald.
- Det er busett 182 einslege mindreårige til no i år, kor av 31 vart busett av Bufetat. Totalt vart 66 pst busett innan tre månader.
- Einslege mindreårige med begrensa løyve i påvente av dokumentert identitet tel 63 busette og 4 busettingsklare.
- Det er oppdaga feilkjelder i datagrunnlaget knytta til ventetider for busetting av einslege mindreårige med avgrensa løyve grunna tvil om identitet. IMDi arbeider med UDI for å rette dette. Det er difor venta at ventetidene er noko høgare enn oppgitt. På same vis er det venta at måloppnåinga for busetting av desse er lågare enn oppgitt.
- Blant dei 3 167 busette som er del av ein bornefamilie, vart 94 pst busett innan 9 månader. Samstundes er det 430 personar som ventar på busetting og som er del av ein bornefamilie.
- Median ventetid frå vedtak til busetting ligg på 4,4 månader for alle busette. For dei som ventar på busetting, er den 1,4 månader.
- Det samla talet på personar i mottak som ventar på busetting er no 740. Av dei som ventar på busetting, er det 164 busettingsklare flykningar som ventar på at IMDi skal tildele dei ein kommune. I tillegg kjem 83 som er i familie med personar som ikkje kan busettes og 165 som ventar på busettingssamtale. 13 av dei som ikkje er tildelt ein kommune er einslege mindreårige flykningar.
- 328 av dei busettingsklare i mottak har vorte tildelt ein kommune, men ventar på å flytte til kommunen. 78 pst av desse vart søkt ut innan to månader etter vedtak om opphald.
- I november fekk 238 flykningar i mottak vedtak som gjev grunnlag for busetting. 254 flykningar i mottak blei tildelt ein kommune i løpet av månaden.
- Kvinner utgjer 46 pst av dei busette og 48 pst av dei busettingsklare.

Vedtaks plassar - kva svarar kommunane på oppmodinga for busetting i 2018?



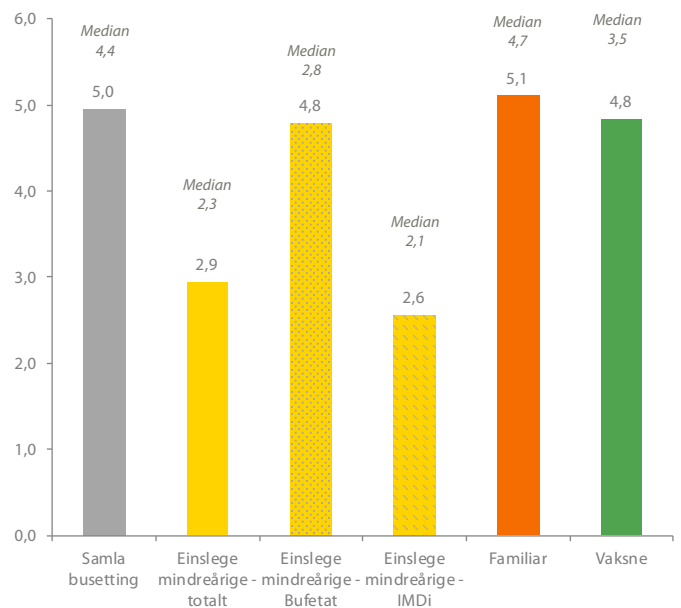
- Busettingsbehovet for 2018 auka etter IMDi sende oppmodinga i november 2017. Av den grunn sende IMDi ut ei tilleggsoppmoding til 120 kommunar i juni.
- Tilleggsoppmodinga er på 948 busettingsplassar, kor av 116 plassar til einslege mindreårige. Svarfrist for kommunane var i slutten av august.
- IMDi har med dette oppmoda 224 kommunar om å busette 5 350 flykningar i år, kor av 270 einslege mindreårige.
- 218 kommunar har til no sagt ja til å busette flykningar i 2018.
- Det er registrert vedtak om 5 160 busettingsplassar i kommunane, kor av 230 plassar til einslege mindreårige flykningar.
- For informasjon om oppmodinga, sjå www.imdi.no.

Busetting innan:	3 mnd	6 mnd	12 mnd
All busetting		82 %	97 %
Einslege mindreårige	66 %	89 %	95 %
- IMDi	71 %	91 %	96 %
- Bufetat	52 %	81 %	90 %
Familiar*	19 %	82 %	97 %
Vaksne**		82 %	96 %

* Gruppa består av vaksne og born som er i familie

** Gruppa består av einslege vaksne og vaksne som er i familie der det ikkje er born under 18 år

Ventetid frå vedtak (gjennomsnitt) - all busetting



Vedtaks plassar - nytta og unnytta

	Busette	Utsøkte og bodsendte	Totalt	Vedtak	Plassutnytting	
					Ekskludert søkt ut og bodsendte	Inkludert søkt ut og bodsendte
Nasjonalt	4 359*	704	5 063	5 160	84 %	98 %

* Inkluderer 23 personar med skjerna identitet.

Busettingsplassar - totalt

Oppmoding	Kommunevedtak	Nytta plassar	Busette
5 350	5 160	5 063	4 359*
	96 %	98 %	86 %

* Inkluderer 23 personar med skjerna identitet.

Busettingsplassar - einslege mindreårige

Oppmoding	Kommunevedtak	Busette
270	230	182
	85 %	79 %

Nasjonalitet busette

	Totalt	Kor av EM	Busett innan 6 mnd	Busett innan 12 mnd
Syria	2 219	17	76 %	92 %
Dem. Rep. Kongo (DRC)	612	7	94 %	100 %
Eritrea	492	35	80 %	94 %
Afghanistan	253	107	72 %	85 %
Irak	138	2	31 %	64 %
Tyrkia	135	-	72 %	79 %
Iran	118	1	45 %	59 %
Statslaus	80	5	63 %	81 %
Etiopia	50	-	46 %	60 %
Somalia	43	3	28 %	49 %
Andre	196	5	-	-
Totalt	4 359*	182	82 %	97%

*Totaltalet inkluderer 23 personar med skjerna identitet.

Busette bornefamiliar med og utan rett til busetting

	BORN		FAMILIE-EININGAR	
	Tal	Del av total	Tal	Del av total
Fam der alle har rett til busetting	1 764	98 %	669	97 %
Fam der ikkje alle har rett til busetting	39	2 %	24	3 %
Totalt	1 803	100 %	693	100 %

All busetting per 30.11.2018

FYLKE	Einslege mindreårige	Familiepersonar*	Vaksne**	Busette totalt***	Kor av overføringsflyktningar	Kor av flyktningar frå mottak	Kor av sjølvbusette etter avtale	Kor av familieinnvandra frå mottak	I tillegg kjem familieinnvandra
Østfold	8	110	46	164	51	86	5	5	37
Akershus	20	224	93	337	97	187	8	10	106
Oslo	12	144	131	287	72	169	14	0	57
Vestfold	9	82	52	143	30	95	1	4	42
Hedmark	7	135	21	163	108	45	4	1	19
Oppland	3	145	19	167	82	68	2	0	19
Buskerud	15	188	43	246	150	78	1	0	30
Telemark	6	192	27	225	150	66	2	1	35
Aust-Agder	5	123	29	157	55	94	0	0	47
Vest-Agder	9	95	79	183	52	110	2	0	53
Rogaland	13	269	84	366	208	130	7	0	91
Hordaland	17	283	61	361	218	117	10	0	129
Sogn og Fjordane	6	107	39	152	61	78	1	3	40
Møre og Romsdal	7	221	26	254	185	52	0	0	77
Trøndelag	21	324	117	462	264	183	3	0	128
Nordland	8	257	75	340	207	124	2	0	96
Troms	8	170	34	212	144	58	1	0	34
Finmark	8	98	11	117	87	20	0	0	29
Noreg	182	3 167	987	4 359***	2 221	1 760	63	24	1 069

* Gruppa består av vaksne og born som er i familie

** Gruppa består av einslege vaksne og vaksne som er i familie der det ikkje er born under 18 år

***Tala på busette inkluderer familieinnvandra frå mottak (dette utgjør til no 24 personar). Desse vert trukke frå i kolonna for familieinnvandra. Totaltalet inkluderer også 23 personar busett med skjerna identitet.

Innvilging av tilskot ved busetting av personar med alvorlege funksjonshemmingar og/eller åtferdsvanskar

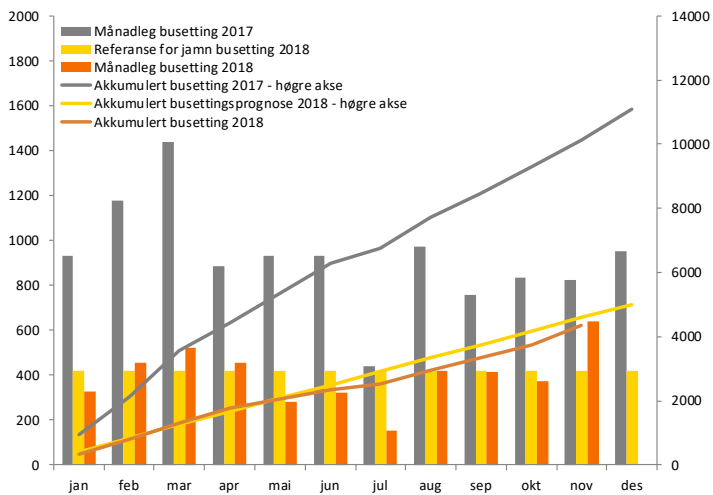
FH-tilskot*		918,2 mill.
Tilskot 1: 106,4 mill. kr 575 saker	Tilskot 2: 811,8 mill. kr 1 575 saker	

*Tala inkluderer ikkje tilskot som er krevd tilbakebetalt.

Tilskot ved busetting av personar med alvorlege funksjonshemmingar og/eller åtferdsvanskar - kjønn og alder

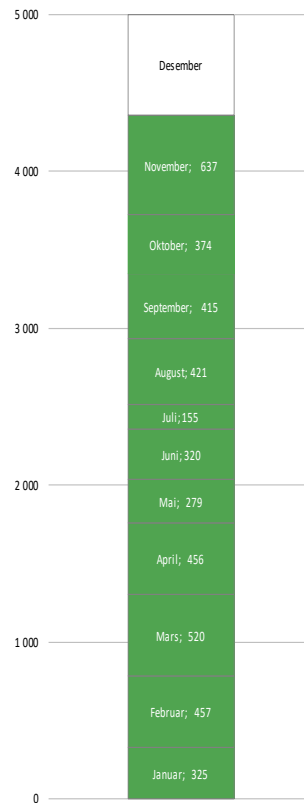
	MANN	KVINNE	TOTALT
Under 18 år	777	362	1 139
18-24 år	259	96	355
25-39 år	242	115	357
40-59 år	161	107	268
Over 60 år	10	21	31
Totalt	1 449	701	2 150

Månadleg busetting*



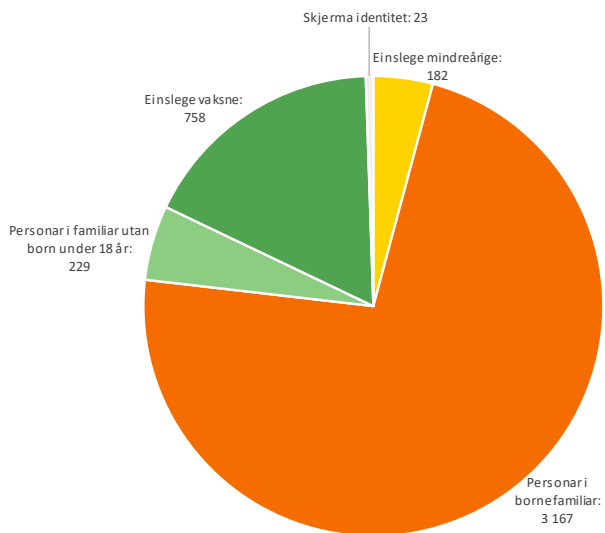
*Venta busetting i 2018 er om lag 5 000 personar.

Reell busetting og venta busetting



Figuren syner den røynslbaserte delinga av den venta busettinga, som i 2018 er om lag 5 000 personar. Månadane som kjem fram i grønt syner dei reelle busettingstala, inkludert etterregistreringar, for dei månadane det gjeld.

Alle busette - personkategori



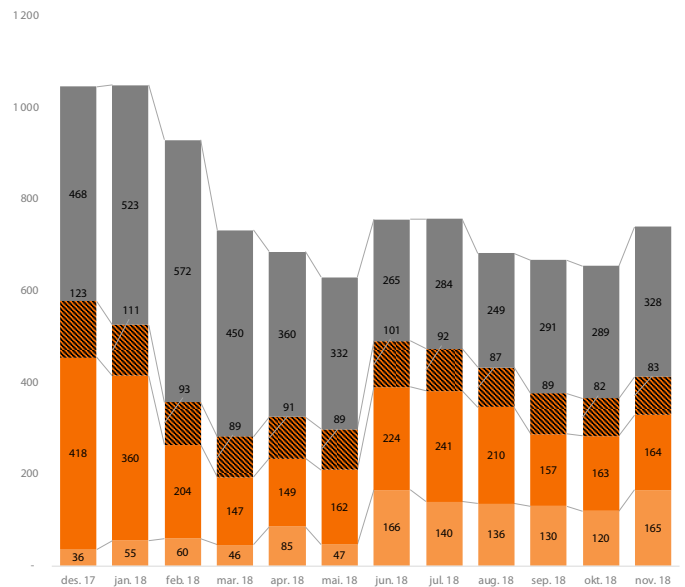
Busatte overføringsflyktingar - personkategori

Einslege mindreårige	9
Familiar*	2 098
Vaksne**	114
Totalt	2 221

* Gruppa består av vaksne og born som er i familie

** Gruppa består av einslege vaksne og vaksne som er i familie der det ikkje er born under 18 år

Personar i mottak som ventar på busetting



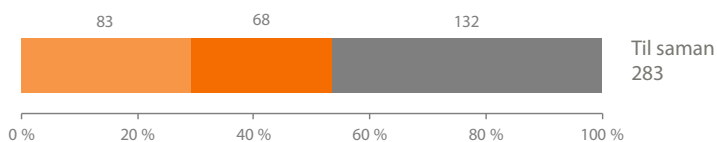
Av dei 164 busettingsklare flyktingane som ikkje er tildelt ein kommune ved utgangen av november, har 22 ei ventetid på over eitt år.

- Flyktingar som er tildelt ein kommune (men ventar på å flytte til kommunen)
- Flyktingar med familiemedlemmer som ikkje skal busettes
- Busettingsklare flyktingar som ikkje er tildelt ein kommune
- Flyktingar som ventar på busettingssamtale på mottaket for IMDI kan tildele dei ein kommune

Personar i mottak som ventar på busetting

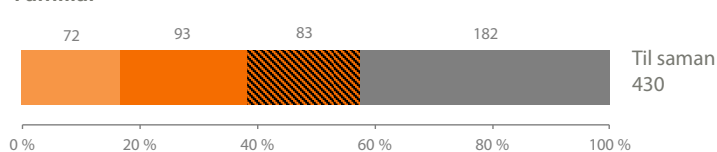
- Flyktningar som er tildelt ein kommune (men ventar på å flytte til kommunen)
- Flyktningar med familiemedlemmer som ikkje skal busettes
- Busettingsklare flyktningar som ikkje er tildelt ein kommune
- Flyktningar som ventar på busettingssamtale på mottaket før IMDi kan tildele dei ein kommune

Vaksne*



* Grappa består av einslege vaksne og vaksne som er i familie der det ikkje er born under 18 år

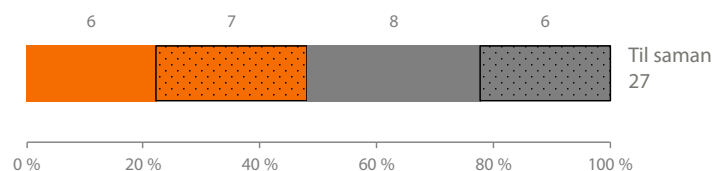
Familiar*



* Grappa består av vaksne og born som er i familie

Einslege mindreårige

- Utan kommune plass (UDI-mottak)
- Utan kommune plass (omsorgssenter)
- Med kommune plass (UDI-mottak)
- Med kommune plass (omsorgssenter)

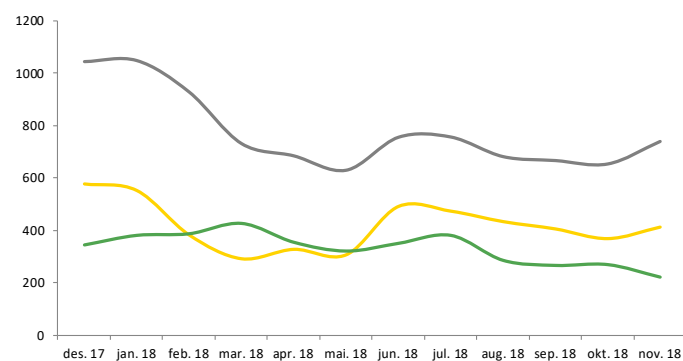


Einslege mindreårige som ventar på busetting

	IMDi		Bufetat		Totalt	
	totalt	kor av utan bus.plass	totalt	kor av utan bus.plass	totalt	kor av utan bus.plass
0-3 mnd	12	5	8	6	20	11
3-5 mnd	-	-	-	-	-	-
6-8 mnd	-	-	1	1	1	1
9-11 mnd	-	-	-	-	-	-
>12 mnd	2	1	4	-	6	1
Totalt	14*	6	13	7	27	13

* Inkluderer 2 enslige mindreårige med følgjeperson. Desse busettes saman med følgjepersonen.

Utvikling for ventande i mottak - totalt



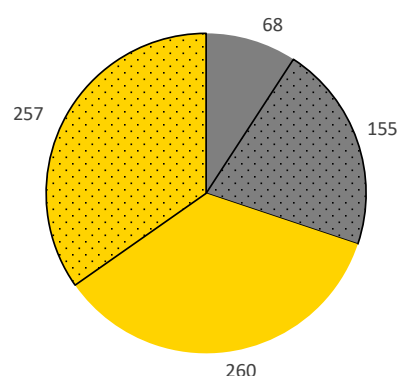
Bornefamiljar i mottak som ventar på busetting* - med og utan rett til busetting

	BORN		FAMILIE-EININGAR	
	Tal	Del av total	Tal	Del av total
Fam der alle har rett til busetting	179	70 %	91	58 %
Fam der ikkje alle har rett til busetting	78	30 %	65	42 %
Totalt	257	100 %	156	100 %

* Tala inkluderer born i familie med og utan busettingsplass.

Personar i mottak som ventar på busetting - busettingsplass og ventetid*

- Lengeventande - med busettingsplass
- Lengeventande - utan busettingsplass
- Ventande under 3/6 mnd - med busettingsplass
- Ventande under 3/6 mnd - utan busettingsplass



* Einslege mindreårige og bornefamiljar vert rekna som lengeventande etter tre månader og er inkludert i figuren. Alle andre vert rekna som lengeventande etter seks månader. I tillegg kjem 1 person utan kjent vedtaksdato.

Rapporten er utarbeidd ved Busetting- og tidlig innsatsseksjonen i Busettings- og kvalifiseringsavdelinga, IMDi.

Ansvarleg: avdelingsdirektør Halwan Ibrahim. Kjelde: UDI. www.imdi.no